

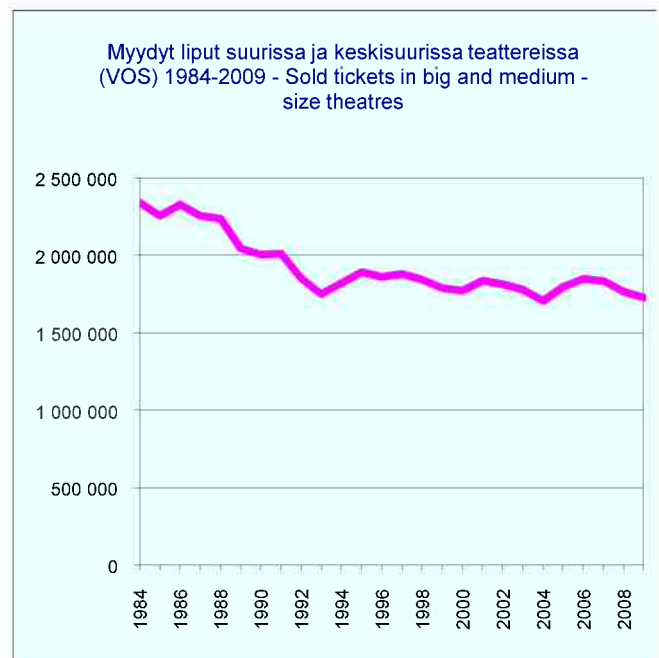
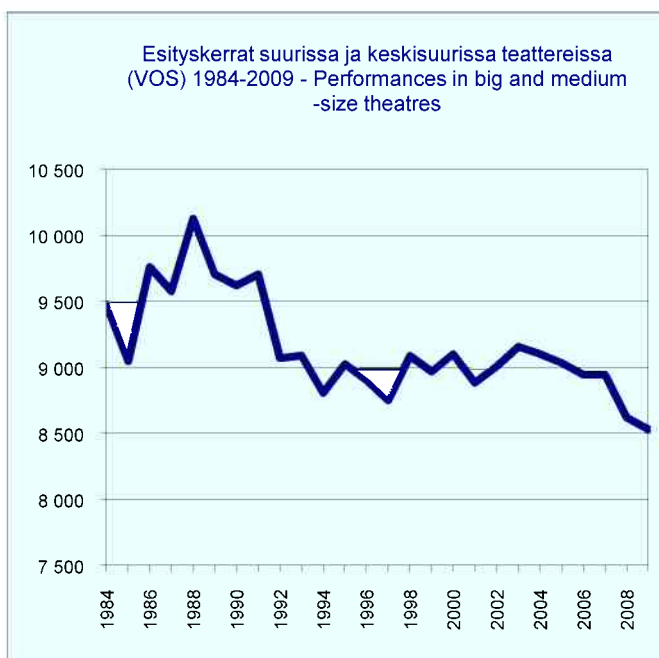
Esityskerrat, myydyt liput ja myydyt liput esitystä kohti vuosina 1984-2009

Performances, sold tickets and average number of sold tickets per performance 1984-2009

	Suuret ja keskisuuret teatterit Big and med.-size th. 1)	Esityskerrat - Performances			Myydyt liput - Sold tickets			Myydyt liput esityskertaa kohti - Sold tickets per performance	
		kpl-no	kpl-no	Muutos edelliseen vuoteen Change from previous year		kpl-no	kpl-no		%
				kpl-no	%				
1984	33	9 474	-11	-0,1	2 342 975	-24 361	-1,0	247	
1985	34	9 047	-427	-4,5	2 257 653	-85 322	-3,6	250	
1986	35	9 762	715	7,9	2 331 206	73 553	3,3	239	
1987	35	9 577	-185	-1,9	2 256 966	-74 240	-3,2	236	
1988	35	10 129	552	5,8	2 238 567	-18 399	-0,8	221	
1989	37	9 707	-422	-4,2	2 046 937	-191 630	-8,6	211	
1990	37	9 622	-85	-0,9	2 006 943	-39 994	-2,0	209	
1991	37	9 706	84	0,9	2 013 580	6 637	0,3	207	
1992	33	9 072	-634	-6,5	1 853 833	-159 747	-7,9	204	
1993	33	9 091	19	0,2	1 751 604	-102 229	-5,5	193	
1994	33	8 807	-284	-3,1	1 822 491	70 887	4,0	207	
1995	34	9 025	218	2,5	1 894 717	72 226	4,0	210	
1996	34	8 901	-124	-1,4	1 863 495	-31 222	-1,6	209	
1997 ⁴	35	8 750	-151	-1,7	1 882 488	18 993	1,0	215	
1998	35	9 087	337	3,9	1 844 964	-37 524	-2,0	203	
1999	35	8 970	-117	-1,3	1 791 260	-53 704	-2,9	200	
2000	35	9 102	132	1,5	1 773 214	-18 046	-1,0	195	
2001	35	8 883	-219	-2,4	1 838 111	64 897	3,7	207	
2002	34	9 009	126	1,4	1 815 217	-22 894	-1,2	201	
2003	34	9 159	150	1,7	1 780 525	-34 692	-1,9	194	
2004	34	9 103	-56	-0,6	1 708 347	-72 178	-4,1	188	
2005	34	9 035	-68	-0,7	1 798 958	90 611	5,3	199	
2006	33	8 945	-90	-1,0	1 850 279	51 321	2,9	207	
2007	33	8 946	1	0,0	1 836 022	-14 257	-0,8	205	
2008	33	8 619	-327	-3,7	1 765 465	-70 557	-3,8	205	
2009	33	8 531	-88	-1,0	1 728 213	-37 252	-2,1	203	

1) Vuoteen 1991 saakka kaikki kiinteät ammattiteatterit - Until 1991 all established theatres

4) Sisältää myös Komediat. Arenan, joka tuli rahoituslain piiriin 1.1.1998 - Including Comedy Th. Arena, subsidized by law since 1.1.1998



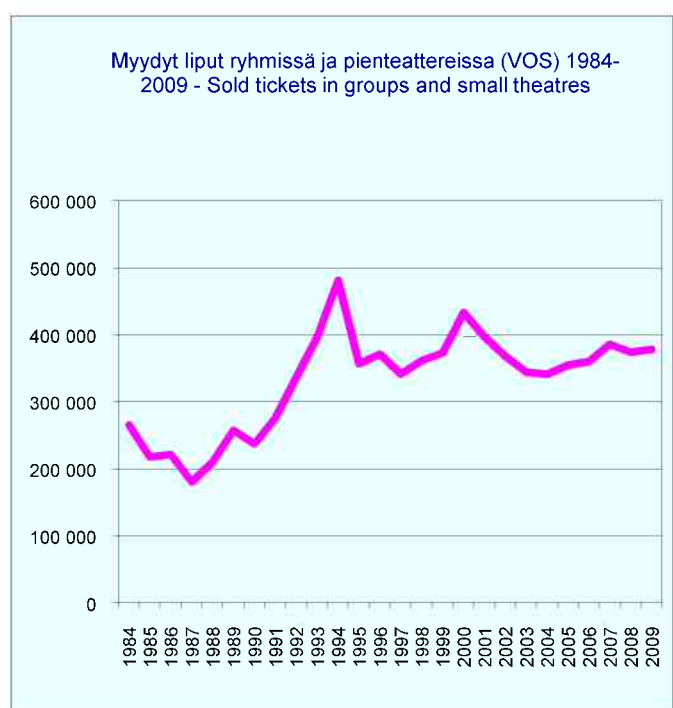
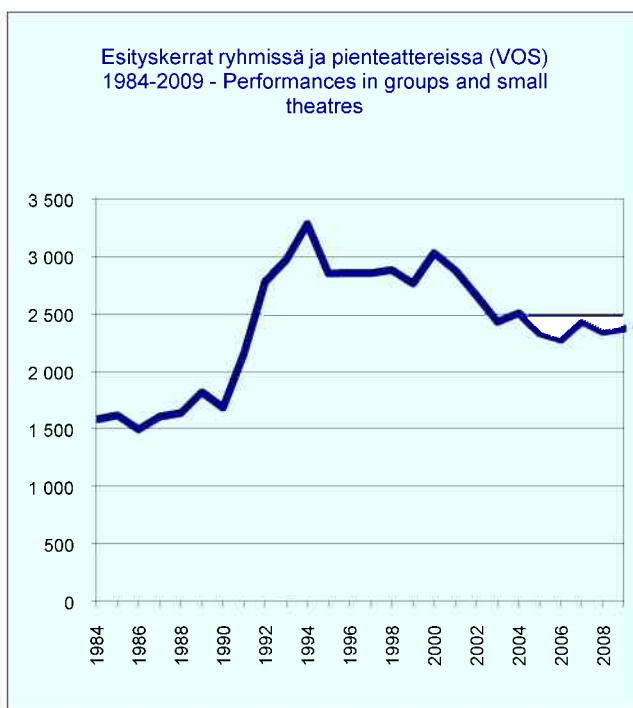
Esityskerrat, myydyt liput ja myydyt liput esitystä kohti vuosina 1984-2009

Performances, sold tickets and average number of sold tickets per performance 1984-2009

	Ryhmät ja pienteatterit Groups and small th. 2) kpl-no	Esityskerrat - Performances			Myydyt liput - Sold tickets			Myydyt liput esityskertaa kohti - Sold tickets per performance kpl-no
		kpl-no	Muutos edelliseen vuoteen Change from previous year		kpl-no	Muutos edelliseen vuoteen Change from previous year		
			kpl-no	%		kpl-no	%	
1984	11	1 583	-94	-5,6	265 679	-339	-0,1	168
1985	10	1 618	35	2,2	217 817	-47 862	-18,0	135
1986	9	1 498	-120	-7,4	221 400	3 583	1,6	148
1987	9	1 607	109	7,3	180 886	-40 514	-18,3	113
1988	10	1 640	33	2,1	210 422	29 536	16,3	128
1989	10	1 820	180	11,0	257 578	47 156	22,4	142
1990	10	1 685	-135	-7,4	237 264	-20 314	-7,9	141
1991	17	2 165	480	28,5	276 308	39 044	16,5	128
1992	21	2 783	618	28,5	336 368	60 060	21,7	121
1993	20	2 974	191	6,9	396 751	60 383	18,0	133
1994	20	3 285	311	10,5	481 462	84 711	21,4	147
1995	15	2 854	-431	-13,1	356 670	-124 792	-25,9	125
1996	15	2 857	3	0,1	370 943	14 273	4,0	130
1997	14	2 855	-2	-0,1	341 684	-29 259	-7,9	120
1998	14	2 884	29	1,0	361 758	20 074	5,9	125
1999	14	2 765	-119	-4,1	372 910	11 152	3,1	135
2000	14	3 031	266	9,6	433 266	60 356	16,2	143
2001	14	2 880	-151	-5,0	397 528	-35 738	-8,2	138
2002	14	2 661	-219	-7,6	368 318	-29 210	-7,3	138
2003	14	2 432	-229	-8,6	344 229	-24 089	-6,5	142
2004	14	2 508	76	3,1	340 905	-3 324	-1,0	136
2005	13	2 333	-175	-7,0	355 017	14 112	4,1	152
2006	13	2 277	-56	-2,4	360 127	5 110	1,4	158
2007	13	2 439	162	7,1	386 178	26 051	7,2	158
2008	13	2 347	-92	-3,8	374 212	-11 966	-3,1	159
2009	13	2 374	27	1,2	378 495	4 283	1,1	159

2) Vuoteen 1991 saakka vain teatteriryhmät - Until 1991 theatre groups only

Vuodesta 1995 lähtien vain rahoituslain piiriin kuuluvat ryhmät ja pienteatterit - Since 1995 theatre groups subsidized by law only



Esityskerrat, myydyt liput ja myydyt liput esitystä kohti vuosina 1984-2009

Performances, sold tickets and average number of sold tickets per performance 1984-2009

	Tanssi- teatterit Dance theatres 3)	Esityskerrat - Performances				Myydyt liput - Sold tickets			Myydyt liput esityskertaa kohti - Sold tickets per performance kpl-no
		kpl-no	kpl-no	Muutos edelliseen vuoteen Change from previous year		kpl-no	Muutos edelliseen vuoteen Change from previous year		
				kpl-no	%		kpl-no	%	
1984	2	120	-12	-9,1	20 174	2 683	15,3	168	
1985	3	221	101	84,2	40 599	20 425	101,2	184	
1986	3	271	50	22,6	54 471	13 872	34,2	201	
1987	3	233	-38	-14,0	52 184	-2 287	-4,2	224	
1988	4	396	163	70,0	96 690	44 506	85,3	244	
1989	6	595	199	50,3	111 084	14 394	14,9	187	
1990	6	563	-32	-5,4	116 377	5 293	4,8	207	
1991	8	714	151	26,8	112 773	-3 604	-3,1	158	
1992	9	763	49	6,9	117 326	4 553	4,0	154	
1993	9	846	83	10,9	127 395	10 069	8,6	151	
1994	9	824	-22	-2,6	102 663	-24 732	-19,4	125	
1995	7	756	-68	-8,3	121 207	18 544	18,1	160	
1996	7	808	52	6,9	127 118	5 911	4,9	157	
1997	7	985	177	21,9	159 891	32 773	25,8	162	
1998 ⁵	9	1 112	127	12,9	165 203	5 312	3,3	149	
1999 ⁶	10	1 336	224	20,1	224 307	59 104	35,8	168	
2000	10	1 357	21	1,6	215 611	-8 696	-3,9	159	
2001	10	1 354	-3	-0,2	201 659	-13 952	-6,5	149	
2002	10	1 350	-4	-0,3	201 191	-468	-0,2	149	
2003 ⁷	11	1 396	46	3,4	223 799	22 608	11,2	160	
2004	11	1 355	-41	-2,9	218 967	-4 832	-2,2	162	
2005	11	1 314	-41	-3,0	237 050	18 083	8,3	180	
2006	11	1 340	26	2,0	244 759	7 709	3,3	183	
2007	11	1 373	33	2,5	290 896	46 137	18,8	212	
2008	11	1 377	4	0,3	241 910	-48 986	-16,8	176	
2009	11	1 316	-61	-4,4	198 094	-43 816	-18,1	151	

3) Vuodesta 1995 lähtien vain rahoituslain piiriin kuuluvat tanssiteatterit - Since 1995 dance theatres subsidized by law only

5) Sisältää myös JoJon ja Rollon, jotka tulivat rahoituslain piiriin 1.1.1999 - Including JoJo and Rollo, subsidized by law since 1.1.1999

6) Sisältää myös Rimpparemmi, joka tuli rahoituslain piiriin 1.1.2000 - Including Rimpparemmi, subsidized by law since 1.1.2000

7) Sis. myös Tero Saarinen Companyn, joka tuli rahoituslain piiriin 1.1.2004 - Incl. Tero Saarinen, subsidized by law since 1.1.2004

Esityskerrat tanssiteattereissa (VOS) 1984-2009 -
Performances in dance theatres



Myydyt liput tanssiteattereissa (VOS) 1984-2009 -
Sold tickets in dance theatres

